

SB, 310/315 Publication du logiciel MSW 7.12, Husqvarna Automower[®] 310, 315, 2016-12

Modèles concernés

Husqvarna Automower[®] 310

Husqvarna Automower[®] 315

Numéros de série concernés

160100001 - 164499999.

Description

Un nouveau logiciel est disponible pour les Automower[®] Husqvarna 310/315. Le nouveau logiciel comprend les changements suivants :

- Prise en charge de l'accessoire Automower[®] Connect
- Plus de coupe en spirale en pente raide
- Le temps total de fonctionnement n'est plus affiché sur la page de démarrage (déplacé vers *Informations*)
- Réduction du risque d'apparition du message *Problème temporaire*
- Plusieurs petites améliorations du logiciel (pas décrites en détail dans ce SB)

Les concessionnaires sont invités à mettre à jour le logiciel :

- En tant qu'étape normale du PDI avant la vente d'un nouveau produit
- En cas de réclamation client concernant l'un des problèmes décrits ci-dessus
- Au plus tard lors du prochain entretien (en tant qu'étape normale de l'Autotest dans Autocheck EXP)

Le nouveau logiciel a été introduit en production à partir du numéro de série 164500001.

Utilisez la *programmation automatique* d'Autocheck EXP pour mettre à jour les Automower[®] Husqvarna 310/315 dont le numéro de série est compris entre 160100001 et 164499999.

Information importante

Une notice d'information est jointe à ce SB. Elle doit être transmise à l'utilisateur final une fois que le produit a été mis à jour avec le nouveau logiciel. Cette mesure est destinée à informer le client sur les nouvelles fonctionnalités du nouveau logiciel qui ne sont pas mentionnées dans les anciens manuels de l'opérateur.

Description détaillée

Prise en charge de l'accessoire Automower® Connect

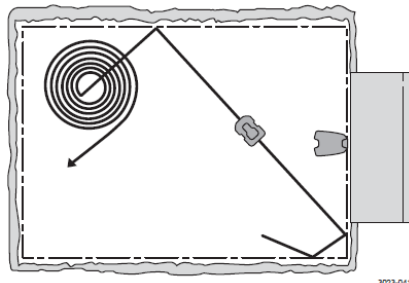
L'accessoire de connectivité Automower® Connect nécessite la version MSW 7.12 ou ultérieure. Après la mise à jour du logiciel, une nouvelle option de menu *Automower Connect* sera disponible sous *Accessoires*.

Reportez-vous au SB1500040 « Présentation d'Automower® Connect » pour plus d'informations sur Automower® Connect.



Plus de coupe en spirale en pente raide



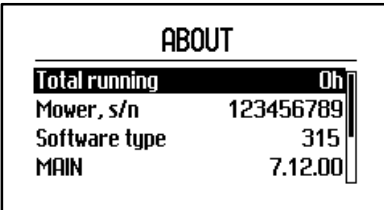
Afin de minimiser le risque d'usure du gazon dans les pentes raides, la coupe en spirale n'entrera plus en action sur les pentes de plus de 15 % environ.



3023-041

Le temps total de fonctionnement n'est plus affiché sur la page de démarrage (déplacé vers Informations)

En raison de toutes les fonctions qui requièrent leur propre symbole (telles que le *mode ECO*, Automower® Connect, etc), il n'y a plus l'espace sur la page de démarrage pour le *temps total de fonctionnement*. Par conséquent, le *temps total de fonctionnement* a été déplacé sous *Réglages > Informations*.

Ancien logiciel	Nouveau logiciel
	 
Le temps total de fonctionnement est indiqué sur la page de démarrage	Le temps total de fonctionnement n'est pas indiqué sur la page de démarrage mais sous <i>Réglages > Informations</i>

Réduction du risque d'apparition du message *Problème temporaire*

La version précédente du logiciel pouvait, dans certaines circonstances spécifiques, provoquer l'arrêt brusque de la tondeuse avec le message *Problème temporaire*. Le risque d'apparition de ce problème a été réduit avec le nouveau logiciel.

Versions du logiciel

Le nouveau logiciel possède la version de lot 582 58 58-04 (310) et 582 58 59-04 (315), qui contient les éléments suivants :

- Logiciel principal (MAIN) : 7.12.00 (nouveau)
- Logiciel HMI (HMI) : 7.04.00 (nouveau)
- Logiciel du sous-système (SUB) : 6.01.00 (nouveau)

Rapport de garantie

- La mise à jour du logiciel avant une vente ne peut pas faire l'objet d'une quelconque réclamation au titre de la garantie. Cette mise à jour doit être considérée comme une opération normale effectuée dans le cadre de l'inspection avant livraison. Les réclamations au titre de la garantie ne seront pas acceptées.
- La mise à jour du logiciel dans le cadre d'un entretien d'hiver ne peut pas faire l'objet d'une quelconque réclamation au titre de la garantie. Cette mise à jour doit être considérée comme une opération normale effectuée dans le cadre de l'entretien d'hiver facturé au client. Les réclamations au titre de la garantie ne seront pas acceptées.

ANNEXE A L'AUTOMOWER® HUSQVARNA 310/315

MANUEL DE L'OPERATEUR

Introduction

Votre robot de tonte Husqvarna a été mis à jour avec un nouveau logiciel. Ce logiciel entraîne quelques modifications par rapport au manuel de l'opérateur fourni initialement avec le produit. Ces modifications sont décrites dans le présent document.

Prise en charge de l'accessoire Automower® Connect

Le nouveau logiciel prend en charge l'accessoire Automower® Connect. Par conséquent, une nouvelle option de menu *Automower Connect* est désormais disponible sous *Accessoires*. Veuillez contacter votre revendeur local Husqvarna pour plus d'informations sur Automower® Connect.



Temps total de fonctionnement

En raison de toutes les fonctions qui requièrent leur propre symbole (telles que le *mode ECO*, Automower® Connect, etc), il n'y a plus l'espace sur la page de démarrage pour le *temps total de fonctionnement*. Par conséquent, le *temps total de fonctionnement* a été déplacé sous *Réglages > Informations*.

